

L'utilisation de SER et ESTAR (1)

1 Vrai ou faux?

Le verbe *ser* s'utilise pour tout ce qui est définitif, et le verbe *estar* ne s'utilise que pour ce qui n'est pas définitif.

V F

 2 Quand utilise-t-on les verbes *ser* et *estar*?

	ser	estar
– Pour une caractéristique	<input type="checkbox"/>	<input type="checkbox"/>
– Pour parler de l'origine, de la provenance d'un objet	<input type="checkbox"/>	<input type="checkbox"/>
– Pour une localisation : une ville, un pays	<input type="checkbox"/>	<input type="checkbox"/>
– Pour la localisation : une personne, un objet	<input type="checkbox"/>	<input type="checkbox"/>
– Pour la nationalité	<input type="checkbox"/>	<input type="checkbox"/>
– Pour exprimer la notion de temps, dire l'heure	<input type="checkbox"/>	<input type="checkbox"/>
– Pour parler de la taille d'un objet ou d'une personne	<input type="checkbox"/>	<input type="checkbox"/>
– Pour décrire la forme d'un objet	<input type="checkbox"/>	<input type="checkbox"/>
– Pour décrire un état (moral, physique)	<input type="checkbox"/>	<input type="checkbox"/>
– Pour une quantité, une addition	<input type="checkbox"/>	<input type="checkbox"/>
– Pour décrire un caractère	<input type="checkbox"/>	<input type="checkbox"/>
– Pour situer un événement	<input type="checkbox"/>	<input type="checkbox"/>
– Pour parler de la profession	<input type="checkbox"/>	<input type="checkbox"/>
– Pour décrire la matière d'un objet	<input type="checkbox"/>	<input type="checkbox"/>
– Pour la possession	<input type="checkbox"/>	<input type="checkbox"/>

CORRIGÉS

1 Vrai ou faux?

V F





Le verbe *ser* s'utilise pour tout ce qui est définitif, et le verbe *estar* ne s'utilise que pour ce qui n'est pas définitif.

2 Quand utilise-t-on les verbes *ser* et *estar*?

	ser	estar
– Pour une caractéristique	<input checked="" type="checkbox"/>	<input type="checkbox"/>
– Pour parler de l'origine, de la provenance d'un objet	<input checked="" type="checkbox"/>	<input type="checkbox"/>
– Pour une localisation : une ville, un pays	<input type="checkbox"/>	<input checked="" type="checkbox"/>
– Pour la localisation : une personne, un objet	<input type="checkbox"/>	<input checked="" type="checkbox"/>
– Pour la nationalité	<input checked="" type="checkbox"/>	<input type="checkbox"/>
– Pour exprimer la notion de temps, dire l'heure	<input checked="" type="checkbox"/>	<input type="checkbox"/>
– Pour parler de la taille d'un objet ou d'une personne	<input checked="" type="checkbox"/>	<input type="checkbox"/>
– Pour décrire la forme d'un objet	<input checked="" type="checkbox"/>	<input type="checkbox"/>
– Pour décrire un état (moral, physique)	<input type="checkbox"/>	<input checked="" type="checkbox"/>
– Pour une quantité, une addition	<input checked="" type="checkbox"/>	<input type="checkbox"/>
– Pour décrire un caractère	<input checked="" type="checkbox"/>	<input type="checkbox"/>
– Pour situer un événement	<input checked="" type="checkbox"/>	<input type="checkbox"/>
– Pour parler de la profession	<input checked="" type="checkbox"/>	<input type="checkbox"/>
– Pour décrire la matière d'un objet	<input checked="" type="checkbox"/>	<input type="checkbox"/>
– Pour la possession	<input checked="" type="checkbox"/>	<input type="checkbox"/>

Barème

1 point par bonne réponse

	 0-8	 9-13	 14-16
SCORE	INSUFICIENTE	CORRECTO	¡MUY BIEN!

L'utilisation de SER et ESTAR (2)

1 Complétez avec *ser* ou *estar*.

- a. ¿Cómo (vosotros) ?
– Yo bien, gracias. Pero Antonio resfriado.
- b. Este mueble viejo pero bien renovado.
- c. Los libros que en la mesa míos.
- d. Juan contento porque hoy su cumpleaños.
- e. Madrid la capital de España. en el centro del país.
- f. Hoy hace sol y el cielo azul.

2 Traduisez les phrases suivantes.

- a. Quelle heure est-il ?
→
- b. Il est tard.
→
- c. Il est un peu déprimé.
→
- d. Cette table est en bois.
→
- e. Ce verre n'est pas propre.
→
- f. Cet hôtel est très cher.
→

CORRIGÉS

1 Complétez avec *ser* ou *estar*.


- ¿Cómo **estáis** (vosotros) ?
– Yo **estoy** bien, gracias. Pero Antonio **está** resfriado.
- Este mueble **es** viejo pero **está** bien renovado.
- Los libros que **están** en la mesa **son** míos.
- Juan **está** contento porque hoy **es** su cumpleaños.
- Madrid **es** la capital de España. **Está** en el centro del país.
- Hoy hace sol y el cielo **está** azul.

2 Traduisez les phrases suivantes.

- Quelle heure est-il ? → **¿Qué hora es?**
- Il est tard. → **Es tarde.**
- Il est un peu déprimé. → **Está un poco deprimido.**
- Cette table est en bois. → **Esta mesa es de madera.**
- Ce verre n'est pas propre. → **Este vaso no está limpio.**
- Cet hôtel est très cher. → **Este hôtel es muy caro.**

Barème

1 point par bonne réponse

 SCORE	 0-9 INSUFICIENTE	 10-15 CORRECTO	 16-18 ¡MUY BIEN!

L'interrogation

1 Complétez la question.

- | | |
|----------------------------|-------------------------------------|
| ¿..... estás? | – Bien, gracias. ¿Y tú? |
| ¿..... es esto? | – Un regalo para Ana. |
| ¿..... están? | – En España. |
| ¿..... es? | – Es mi padre. |
| ¿..... vas a ir al cine? | – Mañana por la noche. |
| ¿..... no viene a clase? | – Porque está enfermo. |
| ¿..... cuesta? | – Diez euros. |
| ¿..... son esos muchachos? | – Son mis hermanos. |
| ¿..... sois? | – Somos de Barcelona. |
| ¿..... es su nacionalidad? | – Es peruano. |
| ¿..... son vuestras bicis? | – Las bicis rojas son las nuestras. |

2 Formez la question adéquate.

- a.
– El tren llega a las 8.
- b.
– Voy a Salamanca.
- c.
– Tiene dos hermanas.

CORRIGÉS

1 Complétez la question.

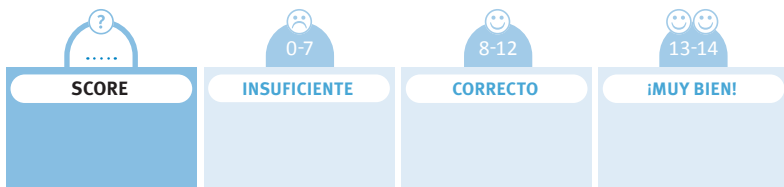
- | | |
|------------------------------|------------------------------------|
| ¿Cómo estás? | – Bien, gracias. ¿Y tú? |
| ¿Qué es esto? | – Un regalo para Ana. |
| ¿Dónde están? | – En España. |
| ¿Quién es? | – Es mi padre. |
| ¿Cuándo vas a ir al cine? | – Mañana por la noche. |
| ¿Por qué no viene a clase? | – Porque está enfermo. |
| ¿Cuánto cuesta? | – Diez euros. |
| ¿Quiénes son esos muchachos? | – Son mis hermanos. |
| ¿De dónde sois? | – Somos de Barcelona. |
| ¿Cuál es su nacionalidad? | – Es peruano. |
| ¿Cuáles son vuestras bicis? | – Las bicis rojas son las nuestras |

2 Formez la question adéquate.

- ¿A qué hora llega el tren?
– El tren llega a las 8.
- ¿Adónde vas?
– Voy a Salamanca.
- ¿Cuántas hermanas tiene?
– Tiene dos hermanos.

Barème

1 point par bonne réponse



La préposition A

1 Vrai ou faux?

V F

a + el devient *al* La préposition *a* s'utilise...

V F

- pour indiquer un mouvement
- au futur proche, entre le verbe *ir* et l'infinitif
- devant un COD qui se rapporte à un objet
- devant un COD qui se rapporte à une personne
- devant un COI qui se rapporte à une personne
- toujours après le verbe *ir*

2 Entourez la préposition adéquate, si nécessaire.

- a. José y Antonio van **a / en / Ø** Italia, **a / en / Ø** Roma.
- b. ¿Vamos **a / en / Ø** comer **a / en / al** restaurante?
- c. Juan está esperando **a / en / Ø** sus amigos : van **a / en / Ø** preparar **al / en / Ø** el cumpleaños de su hermano.

3 Avec, ou sans préposition? Traduisez les phrases suivantes.

- a. Je vais dîner avec Luisa. →
- b. Ils écoutent leurs parents. →
- c. Tu vas appeler tes amis ? →
- d. Isabel aide sa sœur à lire. →
- e. Je ne vois pas Cristina. →

CORRIGÉS

1 Vrai ou faux?

V F

a + el devient *al*

La préposition *a* s'utilise...

V F

- pour indiquer un mouvement
- au futur proche, entre le verbe *ir* et l'infinitif
- devant un COD qui se rapporte à un objet
- devant un COD qui se rapporte à une personne
- devant un COI qui se rapporte à une personne
- toujours après le verbe *ir*

2 Entourez la préposition adéquate, si nécessaire.

- José y Antonio van **a** Italia, **a** Roma.
- ¿Vamos **a** comer **al** restaurante?
- Juan está esperando **a** sus amigos : van **a** preparar \emptyset el cumpleaños de su hermano.

3 Avec, ou sans préposition? Traduisez les phrases suivantes.

- Je vais dîner avec Luisa. → **Voy a cenar con Luisa.**
- Ils écoutent leurs parents. → **Escuchan a sus padres.**
- Tu vas appeler tes amis ? → **¿Vas a llamar a tus amigos?**
- Isabel aide sa sœur à lire. → **Isabel le ayuda a su hermana a leer.**
- Je ne vois pas Cristina. → **No veo a Cristina.**

Barème

1 point par bonne réponse

