

Introduction

FLE - Je parle, tu parles... nous parlons ! s'adresse à toute personne, adolescente ou adulte, arrivée en France depuis peu ou préparant son arrivée, et ne parlant pas français.

Cet ouvrage aidera l'étudiant à apprendre les bases de la langue non pas d'un point de vue strictement grammatical, mais d'un point de vue pratique, en reprenant, sous forme de dialogues, les principales situations auxquelles il peut être confronté dans la vie quotidienne : saluer, se présenter, aller à la boulangerie, à la boucherie, à la Préfecture, remplir un formulaire administratif ou encore aller chez le médecin, prendre rendez-vous chez le dentiste ou appeler les secours en cas d'urgence.

Afin d'être plus facilement accessibles à un débutant et plus facilement mémorisés, les dialogues sont courts, le vocabulaire simple, et seuls 20 verbes sont étudiés, tous au présent de l'indicatif et, quand cela est indispensable, au passé composé.

Lorsque cela est nécessaire, des notes attirent l'attention sur la prononciation des verbes conjugués.

Enfin, afin d'être complet, ce manuel présente également le vocabulaire de base, illustré et classé au long des 65 chapitres que comporte cet ouvrage.

Comment exploiter au maximum cet ouvrage ?


FLE - Je parle, tu parles, ... nous parlons ! peut être utilisé de manière autonome ou en classe, avec l'aide d'un professeur.

L'objectif ici étant d'initier aux sons de la langue française et à leur prononciation afin de pouvoir faire face le plus rapidement possible à toutes les situations de la vie quotidienne, cet ouvrage comporte 207 fichiers audio qui reprennent les dialogues, le vocabulaire ainsi que les conjugaisons. Tous les dialogues sont lus phrase par phrase, suffisamment lentement pour donner la possibilité à l'étudiant de la répéter et de la mémoriser.

Une fois les premiers chapitres acquis, les séquences suivantes peuvent être étudiées dans l'ordre souhaité, selon le besoin de l'étudiant.

1

Saluer



Bonjour !


- Bonjour Monsieur !
- Bonjour Madame !
- Bonjour Paul !



Écoutez
et répétez
les phrases

Bonsoir !

- Bonsoir Monsieur !
- Bonsoir Madame !
- Bonsoir Marie !




Bonne nuit !

- Bonne nuit, Christine !
- Bonne nuit, les enfants !

Pratiquez...

 Complétez les dialogues : *bonjour*, *bonsoir* ou *bonne nuit* ?

Dialogue 1



Dialogue 2




Dialogue 3



2

Dire bonjour

De manière informelle



▶ 2

Écoutez
et répétez
les phrases

De manière formelle



▶ 3

Écoutez
et répétez
les phrases



- formel → **vous**
- informel → **tu**

Pratiquez...

 **1** Complétez le dialogue avec les mots suivants :

et toi – merci – ça va – salut

– _____ Isabelle, ça va ?

– _____, _____ ?

– Je vais bien, _____ !

 **2** Mettez les phrases en ordre pour former un dialogue et reliez avec l'image correspondante :


- _____ – Ça va bien, merci.
- _____ – Ça va, et toi ?
- _____ – Bonjour Jules, ça va ?
- _____ – Bonjour Anne !

A

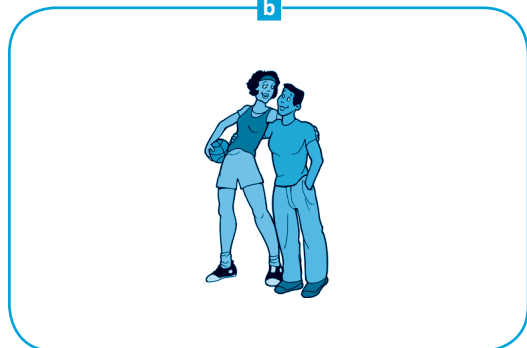
- _____ – Très bien, merci.
- _____ – Bonsoir Madame Merle. Comment allez-vous ?
- _____ – Je vais bien, merci. Et vous ?
- _____ – Bonsoir Monsieur Renard.

B

a



b




3

Dire au revoir

De manière formelle



De manière informelle

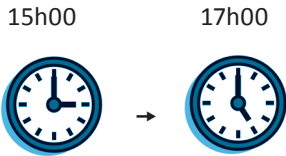


* Salut ! = bonjour et au revoir

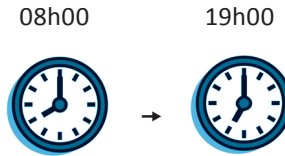


Écoutez et répétez les phrases

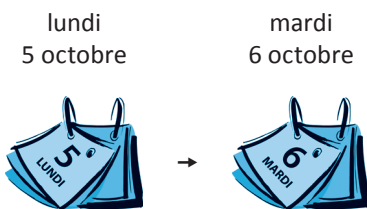
Comment dire...



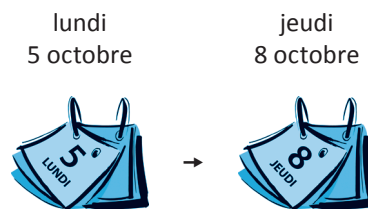
À tout à l'heure !



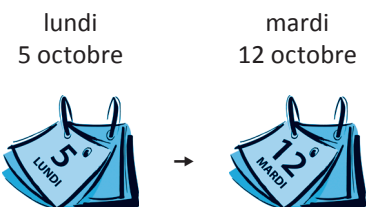
À ce soir !



À demain !



À jeudi !



À la semaine prochaine !



Écoutez et répétez les phrases



Écoutez et répétez



Les jours de la semaine

- lundi, mardi, mercredi, jeudi, vendredi
- samedi + dimanche = le week-end

Pratiquez...



1 Cochez la bonne réponse

a. 14h00 → 16h00

- À lundi ! À demain ! À tout à l'heure ! À la semaine prochaine !

b. mercredi → jeudi

- À jeudi ! À demain ! À tout à l'heure ! À la semaine prochaine !

c. 10h00 → 20h00

- À lundi ! À ce soir ! À demain ! À la semaine prochaine !

d. jeudi 5 octobre → mardi 10 octobre

- À mardi ! À ce soir ! À demain ! À tout à l'heure !

e. mardi 2 novembre → mercredi 10 novembre

- À ce soir ! À demain ! À mercredi ! À la semaine prochaine !



2 Reliez les syllabes puis écrivez les jours de la semaine.

lun	•	man	•	
mar	•	dre	•	l _____
mer	•		•	m _____
jeu	•	me	•	_____
ven	•		•	_____
sam	•	di	•	_____
di	•		•	_____
	•	cre	•	_____

A blue line connects the syllable 'di' in the 'lun' box to the 'di' box in the middle column.

4

L'état civil et la nationalité

Nom : _____
 Prénom : _____
 Sexe : _____ Né(e) le : _____
 à : _____

- **Nom*** : Dupont
- **Prénom** : Éric
- **Sexe** : Masculin (un homme)
Féminin (une femme)
- **Né(e) le** : 22 février 1995**
- **À** : New Delhi (Inde)
- **Nationalité** : indienne

▶ 7

Écoutez et répétez les phrases



* Nom = nom de famille

** 22 février 1995 = la date de naissance



Il est marié. ≠ Il est célibataire.
Elle est mariée. ≠ Elle est célibataire.



▶ 8 Écoutez et répétez



- **un prénom (masculin)** : – **Quel** est votre prénom ?
- **une nationalité (féminin)** : – **Quelle** est votre nationalité ?
→ *quel/quelle* : même prononciation



▶ 9 Écoutez et répétez



Homme

Français
Belge
Suisse
Canadien
Allemand
Autrichien
Anglais
Irlandais
Italien
Espagnol
Portugais
Grec

Femme

Française
Belge
Suisse
Canadienne
Allemande
Autrichienne
Anglaise
Irlandaise
Italienne
Espagnole
Portugaise
Grecque

Homme

Algérien
Américain
Brésilien
Chinois
Égyptien
Indien
Japonais
Malien
Marocain
Mexicain
Sud-africain
Syrien
Tunisien
Turc

Femme

Algérienne
Américaine
Brésilienne
Chinoise
Égyptienne
Indienne
Japonaise
Malienne
Marocaine
Mexicaine
Sud-africaine
Syrienne
Tunisienne
Turque