



# 1. Para ir a...

**Mission à accomplir :** dessiner le tracé d'un itinéraire sur un plan de ville.

**Équipement nécessaire :** voies de circulation, dans la rue, direction, le lieu, actions, pronom, donner un ordre, nombres, distance, exprimer le conseil.

## Prepárate




### 1 Voies de circulation



- la avenida : l'avenue
- la calle : la rue
- la glorieta : le rond-point
- el paseo : la promenade
- la plaza : la place

1 Écris les noms correspondant aux abréviations puis recopie ces abréviations sous les dessins :

- a. C. ....
- b. P° .....
- c. Pl. ....
- d. Av. ....
- e. Gta. ....



- f. ....
- g. ....
- h. ....



- i. ....
- j. ....

### 2 Dans la rue



- el aparcamiento : le parking
- el cruce : le carrefour
- la esquina : le coin de la rue
- la salida : la sortie
- el semáforo : le feu


2 Écoute les indications sur les lieux et écris l'ordre dans lequel tu les entends :



### 2 Direction



- a la derecha : à droite
- a la izquierda : à gauche
- todo recto : tout droit

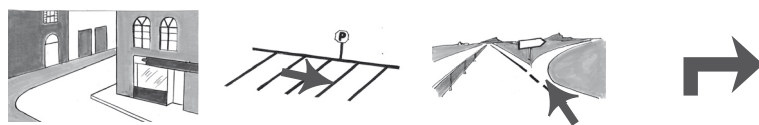


- a. ....
- b. ....
- c. ....
- d. ....

### 2 Le lieu



- a : la direction qu'on prend
- en : où on est
- hasta : jusqu'où on va
- por : par où on passe




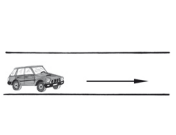
- e. ....
- f. ....
- g. ....
- h. ....








### 3 Écoute et coche la bonne réponse :


a.   1.  2.

b.   1.  2.

c.   1.  2.

d.   1.  2.

e.   1.  2.

f.   1.  2.

### 4 Dans ce méli-mélo (horizontal et vertical) cherche huit nombres puis traduis les termes :

A	N	U	Q	H	B	E	J	P	J	X	F	M
S	E	G	U	N	D	A	E	U	M	A	I	O
C	W	T	I	S	G	R	R	Q	Y	C	C	G
T	P	O	N	R	Z	L	O	P	F	N	Z	A
R	Q	C	I	E	N	T	S	R	L	V	L	J
E	L	K	E	V	Z	A	W	I	T	S	D	X
S	H	D	N	E	D	E	P	M	J	B	S	L
C	U	A	T	R	O	C	I	E	N	T	O	S
I	O	M	O	I	S	E	I	R	V	N	P	M
E	M	F	S	Q	C	O	U	A	G	A	U	W
N	Z	H	I	D	I	T	L	O	H	Z	I	C
T	X	P	O	T	E	R	C	E	R	A	O	E
O	R	I	G	C	N	E	B	S	G	E	U	V
S	B	U	T	F	T	A	Q	K	F	J	Q	B
B	M	V	Z	A	O	Y	U	N	E	R	Y	N
P	C	R	U	K	S	X	Y	D	I	T	D	Y

- a. 500 m → .....      e. 300 m → .....
- b. deuxième → .....      f. première → .....
- c. troisième → .....      g. deux cents → .....
- d. quatre cents → .....      h. 100 m → .....

### 5 Écris à monsieur Maez ce qu'il doit faire :



- a. Usted .....      b. Usted .....



- c. Usted .....      d. Usted .....

### 3 Actions

aparcir : se garer  
 cogir : prendre  
 cruzar : traverser  
 doblar : tourner  
 girar : tourner  
 ir : aller  
 seguir : continuer  
 tomar : prendre

### 3

#### Pronom

vous → usted

Note : le pronom sujet est facultatif.

### 3

#### Donner un ordre à une personne que l'on vouvoie

verbes en -ar : doblar → doble  
 verbes en -er : cogir → coja  
 un irrégulier : ir → vaya  
 changement au radical :  
 seguir → siga  
 changement d'orthographe :  
 aparcir → aparque  
 cogir → coja  
 cruzar → cruce  
 seguir → siga

### 4 Nombres

100 : cien  
 200 : doscientos  
 300 : trescientos  
 400 : cuatrocientos  
 500 : quinientos  
 1<sup>re</sup> : primera  
 2<sup>e</sup> : segunda  
 3<sup>e</sup> : tercera

### 4 Distance

metros : mètres

### 5

#### Exprimer le conseil (au vouvoiement)

(Usted) **tiene que**  
 + le verbe (à l'infinitif)  
 Vous **devez** tourner.  
 → (Usted) **tiene que** doblar.



# Entrena



**6** Écoute et écris en toutes lettres la distance à parcourir jusqu'au point indiqué :









- a. Hasta la plaza Topete → ..... metros
- b. Hasta el paseo Arenal → .....
- c. Hasta la glorieta → .....
- d. Hasta la avenida San Vicente → .....
- e. Hasta el semáforo → .....

**7** Relie d'un trait les deux parties de chaque phrase :

- |                               |   |  |
|-------------------------------|---|--|
| a. Vaya usted hasta           | • | • salida en la glorieta.                       |
| b. A 200 metros gire usted    | • | • segunda calle a la derecha.                  |
| c. Tiene que tomar la tercera | • | • la plaza y tiene que cruzar el aparcamiento. |
| d. Siga todo                  | • | • por la calle Gijón.                          |
| e. Coja usted la              | • | • que aparcar.                                 |
| f. A 500 metros usted tiene   | • | • recto, a 400 metros doble a la izquierda.    |



**8** Écoute les ordres et les conseils puis coche ceux que tu peux suivre :

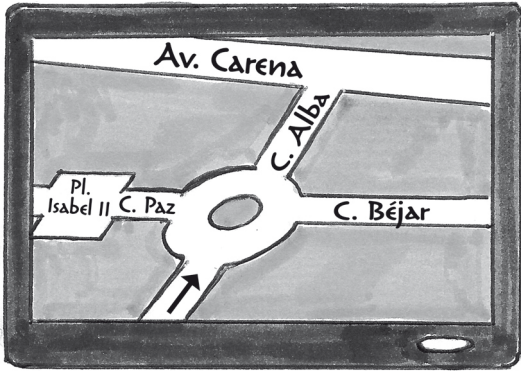
a.		1. <input type="checkbox"/>	b.		1. <input type="checkbox"/>	c.		1. <input type="checkbox"/>	d.		1. <input type="checkbox"/>
	2. <input type="checkbox"/>		2. <input type="checkbox"/>		2. <input type="checkbox"/>		2. <input type="checkbox"/>		2. <input type="checkbox"/>		2. <input type="checkbox"/>
e.		1. <input type="checkbox"/>	f.		1. <input type="checkbox"/>	g.		1. <input type="checkbox"/>	h.		1. <input type="checkbox"/>
	2. <input type="checkbox"/>		2. <input type="checkbox"/>		2. <input type="checkbox"/>		2. <input type="checkbox"/>		2. <input type="checkbox"/>		2. <input type="checkbox"/>

**9** Remets les mots dans l'ordre pour obtenir des phrases :

- a. a • la • gire • cruce • En • derecha • el  
→ .....
- b. que • avenida • coger • por • tiene • la • Usted  
→ .....
- c. calle • la • esquina • En • por • tome • la  
→ .....
- d. el • que • hasta • Tiene • semáforo • ir  
→ .....



**10** En t'aidant du dessin, complète les conseils donnés à Mme Castelar pour aller... :



**Calle Béjar**

- a. .... glorieta .....  
a la derecha.
- b. Coja la .....

**Avenida Carena**

- c. .... tomar ..... salida.
- d. Vaya por .....

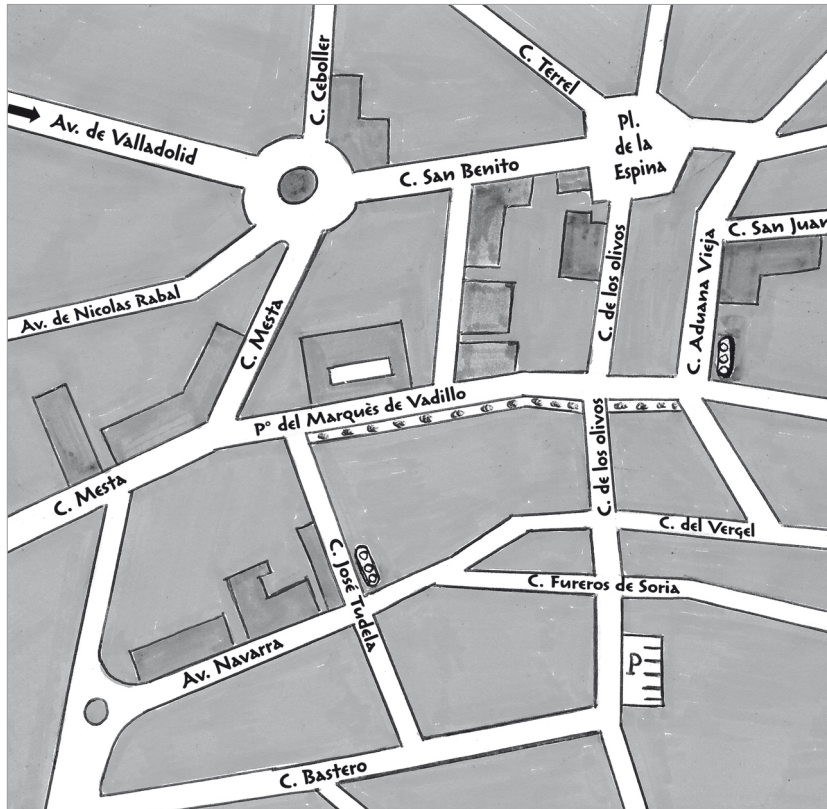
**Plaza Isabel II**

- e. En la glorieta tome .....
- f. Tiene que ..... por la .....

**¡Actúa!**



Tu arrives dans une ville d'Espagne que tu ne connais pas et tu dois te rendre au 22 calle Bastero. Tu demandes ton chemin à un passant qui te donne les explications nécessaires. Écoute et trace sur le plan l'itinéraire qu'il t'indique :




# Repasa...

**1** Souligne l'intrus :

- a. la calle • la plaza • el paseo • la avenida • la derecha • la glorieta • el aparcamiento
- b. el semáforo • aparcar • el cruce • la esquina • el aparcamiento • la salida • la plaza
- c. vaya hasta el cruce • gire a la izquierda • coger a la izquierda • siga todo recto • aparque
- d. tiene que girar por la calle • tiene que cruzar la avenida • tiene que ir todo recto • tiene que tomar la tercera salida • tiene que aparcar en la plaza • doble a la izquierda
- e. cien • quinientos • segunda • trescientos • doscientos • cuatrocientos

**2** En t'aidant des dessins, complète les indications données à Mme Rosi pour aller... :





- a. calle Salitre
- b. plaza Santa Ana
- c. avenida del Duque
- d. paseo de Toledo

- a. Tiene que ..... la ..... calle a la .....
- b. .... que ..... la calle Pastor.
- c. Coja la ..... calle a la .....
- d. V ..... recto ..... la calle Murillo.



**3** Écoute la comptine et dessine des flèches pour représenter la direction à prendre :


a.



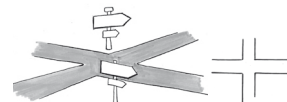
d.



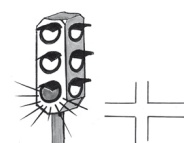

b.



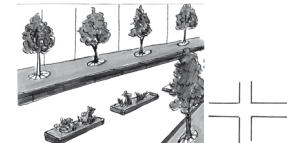
e.



c.



f.

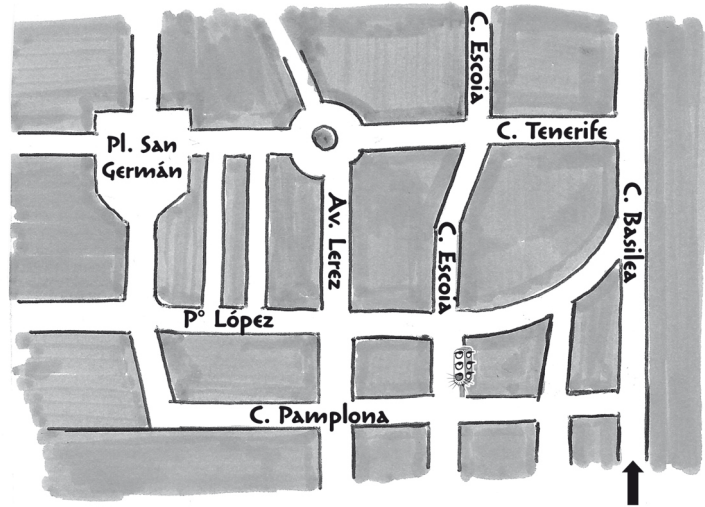





## ...con otras situaciones



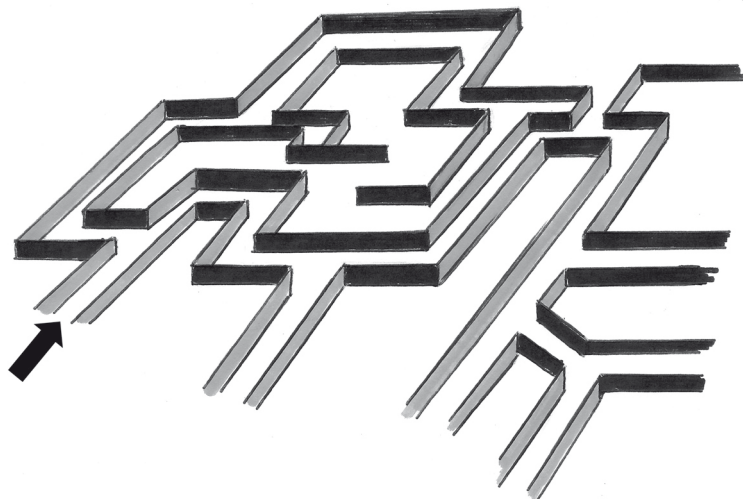
- 4** Tu dois te rendre pour la première fois dans une entreprise. La secrétaire te donne les explications au téléphone. Écoute et dessine l'itinéraire sur le plan :



- 5** Ton GPS est programmé pour te conduire au parking le plus proche. Écoute et dessine les flèches sur le parcours qu'il t'indique :



- 6** M. Martinez est perdu dans un labyrinthe de bambous. Écoute les indications diffusées par les hauts-parleurs et fais le tracé vers la sortie :





# 2. Te llamo para...

**Mission à accomplir :** comprendre un message laissé par un ami (invitation, excuses).

**Équipement nécessaire :** saluts et présentation, formules de politesse, chiffres, week-end, invitation, envie, présent, activités, la négation, actions, le but, donner un ordre, compagnie, pour ajouter, futur, où l'on va.

## Préparete

### 1 Saluts et présentation

Un beso : Je t'embrasse  
 ¡Hasta luego! : Au revoir!  
 ¡Hola! : Bonjour!, Salut!  
 Soy + prénom : C'est + prénom



### 1 Formules de politesse

¡Lo siento! :  
 Je suis désolé(e) !  
 ¡Que lo pases bien! :  
 Amuse-toi bien !



### 2 Chiffres

0 : cero      5 : cinco  
 1 : uno      6 : seis  
 2 : dos      7 : siete  
 3 : tres      8 : ocho  
 4 : cuatro    9 : nueve



### 3 Week-end

pasar : passer  
 el domingo : (le) dimanche  
 el/de fin de semana :  
 le/en week-end  
 el sábado : (le) samedi



### 4 Invitation

al restaurante :  
 au restaurant  
 a mi/tu cumpleaños :  
 à mon/ton anniversaire



### 4 Envie

(Si) te apetece : (si) tu as envie



### 4

#### Présent (1) : invitar

(te) invito a : je (t')invite à  
 (te) invitamos a : nous (t')invitons à

◇◇◇◇  
 Note : le pronom sujet  
 ne se traduit pas.

J'invite → Ø invito



### 1 Écris l'expression ou les expressions correspondant à chaque dessin :



a. ....

b. ....

c. ....



d. ....

e. ....

f. ....

### 2 Fais les additions et écris le résultat en lettres :

a. 3 + 2 = ..... f. 4 + 4 = .....

b. 1 + 2 = ..... g. 1 + 1 = .....

c. 0 + 1 = ..... h. 3 + 3 = .....

d. 0 + 0 = ..... i. 5 + 4 = .....

e. 3 + 4 = ..... j. 2 + 2 = .....

### 3 Écoute et complète les expressions :



a. pasar .....

b. .... el .....

c. .... fin de .....

### 4 Complète les phrases en t'aidant des dessins :



a. Si te apetece .....




b. ....

al .....

si te .....



**5** Relie chaque phrase au numéro du dessin correspondant :



- a. Nos vamos al partido de fútbol. • 1.
- b. No voy al partido de fútbol. • 2.
- c. No tenemos mucho trabajo. • 3.
- d. Tengo mucho trabajo. • 4.



**6** Écoute et remets les mots dans l'ordre pour obtenir des phrases :

- a. celebrar • mi • Te • cumpleaños • llamo • para  
→ .....
- b. para • llámame • cenar  
→ .....
- c. te • invito • Te • decirte • llamo • que • para  
→ .....
- d. invitarte • para • llamo • Te  
→ .....
- e. trabajar • llámame • para  
→ .....
- f. restaurante • para • venir • llámame • al  
→ .....

**7** Complète les phrases en précisant avec qui tu fais les actions :

a. Me voy..... y .....

b. Te invito al restaurante, ..... y .....

**8** Complète les phrases en mettant le verbe au singulier ou au pluriel :

- a. Podr..... invitarte al restaurante.
- b. Ir..... a tu cumpleaños.
- c. Ir..... a mi casa.
- d. Podr..... invitarte a mi cumpleaños.

**5** **Activités**

(al) partido de fútbol :  
(au) match de foot  
mucho trabajo :  
beaucoup de travail

**5** **La négation**

no : ne... pas  
no tengo : je n'ai pas

**5** **Présent (2) : tener et ir(se)**

tengo : j'ai  
tenemos : nous avons  
(me) voy : je (m'en) vais  
(nos) vamos a/al :  
nous (nous en) allons

**6** **Actions**

celebrar : fêter  
cenar : dîner  
decir(te) que : (te) dire que  
invitar(te) (a) : t'inviter (à)  
trabajar : travailler  
venir (a) : venir (à)

**6** **Le but**

para : pour

**6** **Présent (3) : llamar**

te llamo : je t'appelle

**6** **Donner un ordre : llamar**

llámame (al) : appelle-moi (au)

**7** **Compañie**

con : avec  
conmigo : avec moi  
contigo : avec toi  
amigos : des amis  
compañeros : des collègues  
mi equipo : mon équipe  
mi familia : ma famille

**7** **Pour ajouter**

y : et

**8** **Futur : poder et ir**

podré : je pourrai  
podremos : nous pourrons  
iré a : j'irai à/au  
iremos a : nous irons à/au

**8** **Où l'on va**

a (mi) casa : chez moi