

Das deutsche ABC • L'alphabet



die Feige



der Käse



die Tomate



die Zitrone



der Honig

A wie Ananas

B wie Banane

C wie Vitamin C

D wie Dattel

E wie Erbse

F wie Feige

G wie Getreide

H wie Honig

I wie Imbiss

J wie Jogurt

K wie Käse

L wie Limonade

M wie Marmelade

N wie Nuss

O wie Orange

P wie Püree

Q wie Quark

R wie Reis

S wie Salami

T wie Tomate

U wie Unkraut

V wie Vanille

W wie Wasser

X wie XL Burger

Y wie Yamswurzel

Z wie Zitrone

weißt du das noch? •

Sais-tu comment se disent les lettres en gras ?

C = tsé

E = é

G = gué

H = ha (h aspiré)

J = yotte

Q = cou

U = ou

V = fao

W = vé

Y = upsilon

Z = tsette

Und diese Vokale? Wie sollst du sie aussprechen? • Et ces voyelles ? Comment les prononcer ?

Feige/Getreide/Reis: **a-i**
Püree: **u**

Käse: **é**
Quark: **Kv**



Notabene

Il existe des mots transparents comme Ananas, Banane...


✱ **Aber schau mal!** • Regarde un peu :



der Apfel = *la pomme*



die Ananas = *l'ananas*



das Püree = *la purée*

✱ **Vorsicht! Schau genau** • Attention ! Regarde bien !

- *Les noms allemands et les noms français, même ressemblants, n'ont pas forcément le même genre.*
- *Il existe deux genres en français : le masculin (le, un) et le féminin (la, une) et trois en allemand : le masculin, le féminin et le neutre.*

	En allemand		En français	
	Articles définis	Articles indéfinis	Articles définis	Articles indéfinis
Masculin	der	ein	le	un
Féminin	die	eine	la	une
Neutre	das	ein	« n'existe pas »	





Übung macht den Meister

C'est en forgeant qu'on devient forgeron



1 Schreib alle Wörter des Alphabets, die du sofort verstehst. Siehe Seite 5 •

Écris tous les mots que tu comprends sans difficulté en lisant l'alphabet page 5.

.....

.....

.....

.....

.....



2 Hier sind männliche Wörter • *Voici des noms masculins :*

Bus, Wagen, Kaktus, Park

Hier sind weibliche Wörter • *Voici des noms féminins :*

Blume, Feige, Nuss, Tomate.

Hier sind neutrale Wörter • *Voici des noms neutres :*

Hotel, Restaurant, Taxi, Telefon.

Schreib jeweils die bestimmten und unbestimmten Artikel •

Indique pour chacun d'eux leur article défini et indéfini.

Ex. : der/ein Bus

.....

.....

.....

.....

.....

.....



3 *Suche zehn Dinge, die du essen oder trinken kannst! • Cherche dix noms de nourriture ou de boisson dans cette grille ! Tu peux lire horizontalement, verticalement, en diagonale ou à l'envers.*

A	Q	I	Q	U	A	R	K	A	H
E	D	A	N	O	M	I	L	I	B
R	J	R	B	S	A	L	A	M	I
E	J	F	K	S	C	K	P	C	O
S	O	T	E	D	L	Q	C	L	R
S	G	D	E	I	M	U	O	R	A
A	U	R	F	M	G	V	L	E	N
W	R	E	N	G	N	E	A	S	G
F	T	I	X	T	U	O	H	O	E
P	Z	S	H	O	N	I	G	G	Y

.....

.....

.....

4 *Gemüsesuppe ! • Voici une liste de légumes :*
Blumenkohl : chou-fleur, **Kartoffel :** pomme de terre, **Kohlrabi :** chou-rave,
Lauch : poireau, **Tomate :** tomate, **Zwiebel :** oignon.

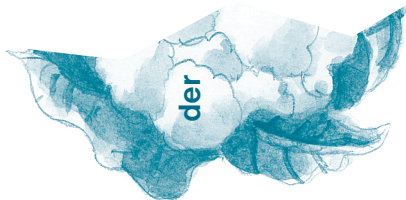
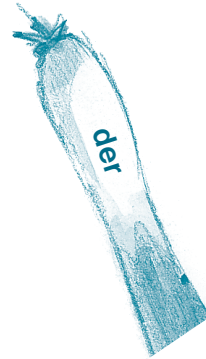

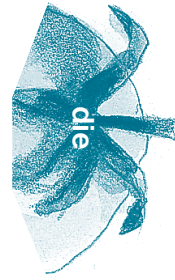

Regarde les images, découpe-les et reconstitue les légumes en trouvant pour chacun la partie manquante. Tu obtiendras son nom accompagné de son article défini. Copie ce que tu as trouvé.

.....

.....

.....

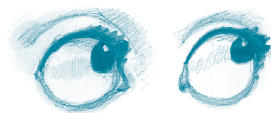
.....



Die Farben • Les couleurs




grau wie eine Maus



braun wie deine Augen



grün wie ein Frosch




rosa wie ein kleines Schwein



schwarz wie die Lakritze



rot wie die Erdbeere



Und **bunt** wie der Regenbogen!

und...

blau wie das Meer
weiß wie der Schnee
orange wie eine Orange
gelb wie die Sonne



Übung macht den Meister C'est en forgeant qu'on devient forgeron

1 Zeichne einen Schneemann! • *Dessine un bonhomme de neige en utilisant les couleurs suivantes :*

hellblau pour ses contours, braun pour son balai, schwarz pour ses yeux, orange pour son nez carotte, rot pour son bonnet, grün pour la cordelette du bonnet et blau pour le pompon au bout de la cordelette, gelb pour son cache-col

