

## Vocabulary Stop

### ■ NAME

**Artichoke** ['ɑ:tɪtʃəʊk] : artichaut  
**Avocado** : avocat  
**Aubergine UK/eggplant US** : aubergine  
**Asparagus** : asperge  
**Beet (root)** ['bi:t] : betterave  
**Bell pepper** : poivron  
**Broccoli** ['brɒkəli] : brocoli  
**Brussels sprout** ['brʌsəlz sprəʊt] : chou de Bruxelles  
**Cabbage** ['kæbɪdʒ] : chou  
**Carrot** : carotte  
**Cauliflower** ['kɔ:lɪflaʊə] : chou-fleur  
**Celery** : céleri  
**Cherry tomato** : tomate cerise  
**Chili** : piment  
**Corn** : maïs  
**Courgette UK/zucchini US** : courgette  
**Cucumber** [kju:kʌmbə] : concombre  
**Endive ; chicory** ['tʃɪkəri] : endive/chicorée  
**Fennel** : fenouil  
**Garlic** : ail  
**Green bean** [grɪ:n bi:n] : haricot vert  
**Leek** : poireau  
**Lettuce** : laitue  
**Mushroom** : champignon  
**Okra/gumbo** : gombo  
**Onion** : oignon  
**Parsnip** : panais  
**Pea** : petit pois  
**Potato** [pə'teɪtəʊ] : pomme de terre  
**Pumpkin** : potiron/citrouille  
**Radish** : radis

**Rocket UK/arugula US** : roquette (variété de salade)  
**Squash** ['skwɑ:ʃ] : courge  
**Shallot** : échalote  
**Soya sprout** : pousse de soja  
**Spring onion** : oignon vert, cive, ciboule  
**Sweet potato** : patate douce  
**Tomato** : tomate  
**Turnip** : navet  
**Yam** : manioc (parfois aussi patate douce)

### ■ APPEARANCE : APPARENCE

**Fresh** : frais  
**Damaged** [dæmɪdʒd] **bruised** [bru:zd] : abîmé  
**Unbruised** : intact, sans défaut  
**Ugly** : laid (qui a une forme qui n'est pas standard)  
**Strangely shaped** [ʃeɪpt] : qui a une forme bizarre  
**Rotten** : pourri  
**Withered** : fané  
**Frozen** : surgelé  
**Seasonal** : de saison  
**Nutritious** : nutritif ou nourrissant  
**Size** : taille  
**Tiny** ['taɪni] : minuscule  
**Huge** [hju:dʒ] : énorme  
**Bright coloured** [braɪt 'kɔ:ləd] : à la couleur vive  
**Colourful** : coloré

### ■ PARTS : PARTIE

**Seed** : pépin  
**Leaf (pl.: leaves)** : feuille  
**Pulp** : pulpe, chair  
**Skin** : peau  
**Peels** : épluchures

## ■ TASTE AND TEXTURE

**Sweet** : sucré

**Bitter** : amer

**Tasteless** : sans goût

**Buttery/creamy** : onctueux, au goût de beurre/  
crémeux

**Firm** : ferme

**Rough** : rugueux, grossier

**Soft** : mou, molle

**Bumpy** : bosselé

**Fleshy** : charnu

**Seedless** : sans pépin

**Raw** [rɔ:] : cru

**Tasty** : savoureux

**Mushy** ['mʌʃi] : mou, pâteux

## ■ VERBS

**To peel** : éplucher

**To take out ; remove the seed** : enlever les pépins/  
grains

**To wash** : laver

**To blanch** : faire blanchir

**To snap off the ends of...** : écosser les...

**To shell/pod** : écosser

**To trim ; remove the stalks** [stɔ:k] : équeuter

**To core** [kɔ:] : enlever le trognon de quelque chose

**To quarter** ['kwɔ:tə] : couper en quarts

**To string** : effiler, enlever les fils

## ■ USEFUL WORDS AND PHRASES

**Healthy** ['heɪθi] : sain

**Sustainable** [səs'teɪnəbl] **agriculture** : agriculture  
durable

**Fully grown** : mature

**Edible** ['eɪdɪbl] : comestible

**Locally grown** : cultivé dans la région

**Vitamin-infused** ['vɪtəmiɪn ɪn'fju:zd] : vitaminé

**A wholesome diet** ['həʊlsəm 'daɪət] : un régime  
sain, complet

**Organic** [ɔ:'gæni:k] : biologique

**Handpicked** [hænd 'pikt] : cueilli à la main

**Seasonal** : de saison

**Greengrocer** ['gri:n,grəʊsə] : primeur (vendeur de  
fruits et légumes)

### HOW MUCH? – COMBIEN ?



- Le kilogramme est largement utilisé (surtout au Royaume-Uni) mais la **livre** est aussi courante, **pound** en anglais ([paʊnd]). L'abréviation s'écrit **lb.** (singulier) ou **lbs.** (pluriel)
- Certains légumes que l'on attache ensemble sont vendus en **botte/bunch**.



# Memorise

## 1.1 Match the images with the names of the vegetables.

Relie les images avec le nom des légumes.



• Bell pepper



• Turnip



• Fennel



• Peas



• Mushrooms



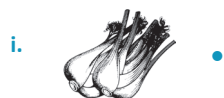
• Brussels sprouts



• Leek



• Cabbage



• Cucumber

## 1.2 Match each description with one of the following images.

Relie les images aux adjectifs correspondants.

Rotten

•

Bruised/damaged

•

Frozen

•

Huge

•

Strangely shaped

•

•



a.

•



b.

•



c.

•



d.

•




e.

**Use**

**1.3** The chef asks you to bring back some vegetables from the market, circle the ones you need to buy.

*Le chef te demande de lui ramener des légumes du marché, entoure ceux que tu dois acheter.*



**1.4** The manager wants you to go to the greengrocer's to buy some vegetables for the week and gave you a list, but he forgot to write the quantities. Listen to her and complete the list.

*La responsable veut que tu ailles chez le primeur pour acheter des légumes pour la semaine. Elle t'a donné une liste mais elle a oublié de noter les quantités. Écoute-la et complète la liste.*



**1.5** Describe the wonderful vegetables you brought back from the market to your chef by explaining their appearance, origin, texture and taste. Then listen to a possible correction.

*Décris à ton chef les merveilleux légumes que tu as rapportés du marché en décrivant leur apparence, origine, texture et leur goût et écoute une proposition de correction.*

Chef, I bought .....

It's fantastic because .....

Your dishes are going to taste so good because .....

**1.6 Ask your vendor what you want**

*Demande à ton fournisseur ce que tu veux.*

I would like .....

Can you make sure that they are .....?

It is essential that they are .....

**1.7 Meet the greengrocer: Listen to the greengrocer present his products. What are the best products to buy today?**

*Rencontre le primeur: Écoute-le présenter ses produits. Quels sont les meilleurs produits à acheter aujourd'hui ?*

.....

.....

.....

.....

**1.8 Explain to your commis what he needs to do with the cucumbers.**

*Explique à ton commis ce qu'il doit faire avec les concombres.*



First you have to ..... them.



Then ..... them.



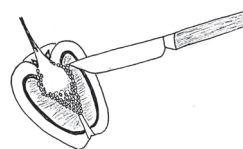
And don't forget to ..... before



..... them








**1.9 Explain your commis what he needs to do with the bell peppers and listen to an example.**

*Explique à ton commis ce qu'il doit faire avec les poivrons puis écoute un exemple.*





## Corrections and transcripts

- 1.1 a. Peas • b. Mushrooms • c. Cabbage • d. Bell pepper • e. Brussel sprouts • f. Turnip • g. Cucumber • h. Leek • i. Fennel
- 1.2 a. Huge • b. Bruised/damaged • c. Strangely shaped • d. Frozen • e. Rotten
- 1.3 You are the new busboy, aren't you? Good, I would like some vegetables from the market. I'll need spring onions and cauliflower for my soup and artichoke and corn for today's specials. Can you take a bunch of asparagus too? 
- 1.4 Oh sorry I forgot to write the quantities. We will need 3 lettuces, 4 pounds of tomatoes and 6 pounds of courgettes. For the peas, I think only 2 pounds will do. 
- 1.5 **Chef, I bought** fresh carrots from the market. Look, **it's fantastic because** they are nutritious and seasonal. **Your dishes are going to taste so good because** they are very sweet and firm. Chef, I bought organic avocados from the market today. It's fantastic because they are unbruised and fully grown. **Your dishes are going to taste so good because** they are buttery and perfectly ripe. 
- 1.6 Hello, I'd like some courgettes, please. Can you make sure they are not huge and full of seeds? It is essential for the recipe that they are not strangely shaped. Good morning, I'd like some radishes. Can you make sure that they are bright-coloured? Colourful radishes always look better in a dish. It is also essential that they are not damaged. 
- 1.7 Hello! You are very lucky this morning I have lots of wonderful products! First I have very fine **green beans**, they are locally grown and hand-picked. From the same producer, I have this lovely **fennel**. I also received very tasty **leeks**. I would recommend the **parsnips**, which are not bitter at all at the moment it is in season. If you really want some bell peppers, I have some but they are not really in season. Finally, I have some of the most vitamin-infused **endives**! What will you have? OK nice choice, here you are. 
- 1.8 First you have to **wash** them. Then, **peel** them and don't forget to **remove the seeds** before cutting them. 
- 1.9 First **wash** the bell peppers carefully, then **quarter** them. It means that I want you to cut them into four quarters. Finally, **core them** and make sure there are no more seeds, OK? 



## Vocabulary Stop

### ■ FRUIT

**A piece of fruit** : *un fruit*

→ « fruit » est indénombrable en anglais

**Lime** : *citron vert*

**Lemon** : *citron*

**Plum** [plʌm] : *prune*

**Nectarine** : *nectarine*

**Tangerine** : *mandarine*

**Grapefruit** : *pamplemousse*

**Peach** : *pêche*

**Orange** : *orange*

**Blood orange** : *orange sanguine*

**Apricot** : *abricot*

**Melon** : *melon*

**Rhubarb** : *rhubarbe*

**Greengage** ['gri:ngedʒ] : *reine-claude (variété de prune)*

**Watermelon** : *pastèque*

**Pear** [peə] : *poire*

**Apple** : *pomme*

**Quince** [kwɪns] : *coing*

**Starfruit/carambola** : *carambole*

**Grapes** [greɪps] : *raisin*

**Pineapple** : *ananas*

**Mango** : *mangue*

**Persimmon** : *kaki*

**Papaya** : *papaye*

**Pomegranate** : *grenade*

**Passion fruit** : *fruit de la passion*

**Guava** : *goyave*

**Kiwi** : *kiwi*

**Banana** : *banane*

**Lychee (UK)** ['laɪ.tʃi:] **(US)** ['li:.tʃi:] : *litchi*

**Fig** : *figue*

**Coconut** : *noix de coco*

**Morello cherry** : *cerise griotte*

**Cherry** : *cerise*

**Blackberry** : *mûres*

**Redcurrant** : *groseille*

**Blackcurrant** : *cassis*

**White currant/gooseberry** : *groseille à maquereau*

**Strawberry** : *fraise*

**Raspberry** : *framboise*

**Blueberry** : *myrtille*

**Cape gooseberry/physalis** : *physalis*

**Citrus** : *agrumes*

**Dried fruit** : *fruits secs*

**Pistachio** : *pistache*

**Almond** ['ɑ:mənd] : *amande*

**Nut** : *noix (en général)*

**Walnut** : *noix*

**Hazelnut** ['heɪzlnʌt] : *noisette*

**Peanut** : *cacahuète*

**Pecan nut** : *noix de pécan*

**Chestnut** : *châtaigne*

**Cashew nut** [kæ'ʃu:] : *noix de cajou*

**Pine nut/kernel** : *pignon*

**Prune** [pru:n] : *pruneau*

**Raisins** ['reɪznz] : *raisins secs*

### ■ DESCRIBE

**Round** : *rond*

**Shiny** : *brillant*

**Juicy** : *juteux*

**Rich** : *intense*

**Fleshy/plump** : *charnu*

**To have a slight crunch** : être légèrement craquant

**Ripe ≠ unripe** : mûr ≠ vert

**Astringent/tart** : astringent/acide

**Mild** [maɪld] : doux

**Wild** [waɪld] : sauvage

**Crisp** : croquant

**Dried** : sec, séché

**Smooth** : lisse, doux

**Maroon** : rougeâtre, bordeaux

**Translucent** : translucide

#### ■ PARTS

**A stone** : un noyau

**A pip/seed** : un pépin

**A core** : un trognon

**A rind** ['raɪnd] : une écorce/pelure (épaisse comme pour le melon, les agrumes...)

**A stem** : une queue

**Pulp** : de la pulpe

**A husk** [hʌsk]/**shell** : une coque

**Pith** [pɪθ] : de la peau blanche (agrumes)

#### ■ USE

**A wedge** : un quartier

**A zest** : un zeste

**A compote** : une compote

**To core** : étrogner

**To stone** : dénoyauter

**To stew** : faire cuire lentement pour faire une compote

**To candy** : confire

**To husk** : émonder

**To preserve** : mettre en conserve ou faire de la confiture

#### NOUN AND VERB – VERBE ET NOM



- A seed: un pépin → to seed: épépiner
- A husk: une coque → to husk: décortiquer, émonder
- A core: un trognon → to core: étrogner, enlever le trognon

As-tu remarqué ? Pour certains noms, un verbe identique correspond à l'action d'enlever le nom.