

Grand imagier...

Petits ateliers...

Bonus

Jeux
à découper

Russe



Avec
fichiers audio



- **Le vocabulaire russe** en images avec **exercices ludiques corrigés**
- **Apprendre et réviser** les **mots de base** en **russe**



Maria Zeltchenko

Illustrations de
Marianne Veillet



ellipses

1

LE MATÉRIEL SCOLAIRE

Школьные принадлежности – *Chkol'niie pr'inad'ejnast'i*




кни́га *kn'iga*
livre



ру́чка *routchka*
stylo



каранда́ш *karandach*
crayon



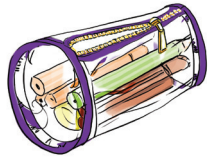
тетра́дь *t'etrat'*
cahier



лине́йка *l'in'eika*
règle



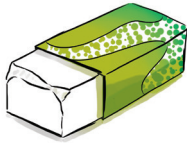
кле́й *kl'eï*
colle



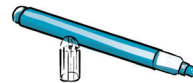
пенáл *p'enal*
trousse



портфэль *partf'el'*
cartable




лáстик *last'ik*
gomme



флома́стер *flamast'er*
feutre



но́жницы *nojn'izi*
ciseaux



бума́га *boumaga*
papier

1 Écoute les noms de ces objets. Dans quel ordre les entends-tu ?
Mets un numéro sous chaque dessin :



n°




n°



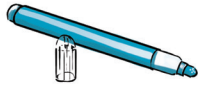
n°




n°



n°



n°

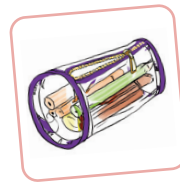


n°



n°

2 Que trouve-t-on sur le bureau d'Ania ? Surligne les noms des objets que tu vois :



кні́га

бума́га

пенáл

кле́й

но́жницы

тетра́дь

ла́стик

ру́чка

3 Remets les lettres dans l'ordre et retrouve les noms des objets utiles en classe :

1. шараднак

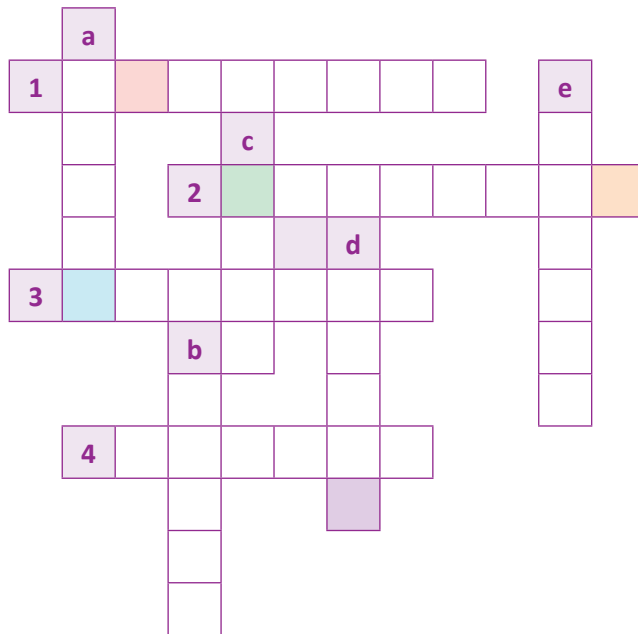
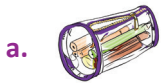
2. ачурк

3. китсал

4. детатрь

5. килейна

4 Complète les mots croisés et trouve le mot « école » en russe à l'aide des cases colorées :



école :

2

LES OBJETS COURANTS

Вéщи на кáждый день – V'ech'i na kajdii d'en'



очки *atchk'i*
lunettes



часы *tchasi*
montre



сýмка *soumka*
sac



рюкзák *r'oukzak*
sac à dos



зонТ *zont*
parapluie



зéркало *z'erkala*
miroir



ключ *kl'outch*
clé



дэньги *d'en'g'ui*
argent




телефон *t'el'efon*
téléphone



наўшники *naouchn'ik'i*
écouteurs




ноутбўк *nooutbouk*
ordinateur portable



планшэт *planchet*
tablette

1 Écoute Dacha décrire le contenu de son sac et entoure les objets qui s'y trouvent :

4





2 Relie chaque dessin à la bonne étiquette :

зёркало

ключ

сумка

часы



рюкзак

планшет

очки

дэньги

3 Ajoute les lettres manquantes :



ч сьї



чкї



с мка



кл ч




онт



рю зá

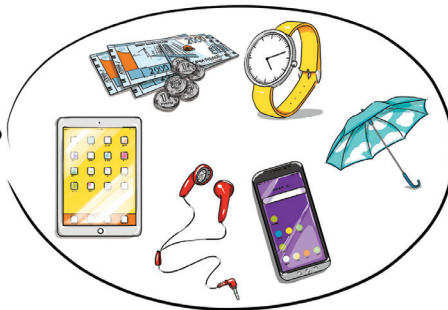


но тб к



ёркал

4 Aide Andreï à faire une liste d'objets qu'il doit emporter en voyage :



Handwriting practice area with six horizontal dotted lines for writing.