

Italien **A1-A2**

RIPASSIAMO LA GRAMMATICA!
RÉVISONNS LA GRAMMAIRE !



Adeline Sisinno

ellipses

Les mots interrogatifs

Gli interrogativi

1

- **Chi?** (*qui*)
- **Come?** (*comment*)
- **Dove?** (*où*)
- **Quando?** (*quand*)
- **Quale?*** (*quel/quelle*)
- **Quali?** (*quels/quelles*)
- **Quanto? Quanta? Quanti? Quante?***** (*combien*)

* Devant l'auxiliaire « être » à la troisième personne du singulier, il convient d'utiliser « qual ».

** En italien, la terminaison de « quanto » varie en genre et en nombre en fonction du nom que le mot interrogatif « combien » accompagne.



Oggi, è il primo giorno di scuola.
Lino incontra Gemma e le fa qualche domanda...

« Ciao! Sono Lino! E tu? Come ti chiami?
Dove abiti? Quanti anni hai? Qual è la tua nazionalità? »



Gemma risponde e si presenta.

« Buongiorno! Mi chiamo Gemma. Abito a Roma. Ho 12 anni. Sono italiana. »

💡 Lessico utile

oggi: *aujourd'hui* ▪ il primo giorno di scuola: *le premier jour d'école* ▪ incontrare: *rencontrer* ▪ qualche domanda: *quelques questions* ▪ abitare: *habiter* ▪ anni: *années* ▪ rispondere: *répondre* ▪ presentarsi: *se présenter* ▪ chiamarsi: *s'appeler*

1 Leggi e traduci le domande di Lino.

Lis et traduis les questions de Lino.

- a. Come ti chiami?
- b. Dove abiti?
- c. Quanti anni hai?
- d. Qual è la tua nazionalità?

2 Immagina le domande di Gemma e le risposte di Lino.

Imagine les questions de Gemma et les réponses de Lino.

- a.? Lino.
- b.? 13 anni.
- c.? italiano.
- d.? Roma.

3 Completa le frasi con l'interrogativo giusto per fare una domanda.

Complète les phrases avec le mot interrogatif correct afin de formuler une question.

- a. ti chiami? → Mi chiamo Paolo.
- b. anni hai? → Ho 12 (dodici) anni.
- c. vivi? → Vivo a Roma.
- d. è questa persona? → Lei è mia sorella.
- e. sei nato? → Sono nato il 2 (due) aprile 2000 (duemila).
- f. è la tua nazionalità? → Sono italiano.
- g. sorelle hai? → Ho 3 (tre) sorelle.
- h. sono le tue passioni? → Mi piacciono lo sport e la musica.
- i. costa questo gioco? → Costa 10 (dieci) euro.
- j. marmellata vuoi? → Voglio un poco di marmellata all'albicocca.

💡 Lessico utile

chiamarsi: *s'appeler* ▪ anni: *années* ▪ vivere: *vivre* ▪ questa: *cette* ▪ sorella: *sœur* ▪ nato: *né* ▪ aprile: *avril* ▪ passioni: *passions* ▪ mi piacciono: *j'aime* ▪ costare: *coûter* ▪ gioco: *jeu* ▪ marmellata: *confiture* ▪ voglio: *je veux* ▪ albicocca: *abricot*

Le genre et le nombre

Maschile e femminile. Singolare e plurale

A Le masculin et le féminin des noms et des adjectifs

Maschile e femminile

Lino presenta la sua famiglia...



« Mio padre è italiano, è uno stilista. Ha una cugina portoghese.
Mia madre è francese; il suo cantante preferito è inglese.
Mia sorella è italiana; il suo sportivo preferito è belga. »

Esempi

italiano(a) francese inglese belga sportivo(a) cantante stilista

■ En italien, les terminaisons du **masculin singulier** sont :

- o (sportivo)
- e (francese)
- a (stilista)

■ En italien, les terminaisons du **féminin singulier** sont :

- a (spagnola)
- e (cantante)

Remarque

Il existe des noms féminins en -i (*exemples* : *sintesi*, *ipotesi*) et des noms qui se terminent par une voyelle accentuée (*exemples* : *nazionalità*, *caffè*). Ces noms sont invariables.

1 Sintesi

Synthèse. Dans le tableau ci-dessous, indique les terminaisons des mots singulier au masculin (3 terminaisons) et au féminin (2 terminaisons).

Masculin singulier	Féminin singulier
.....
.....
.....	

2 Esercizio : maschile (M) o femminile (F)?

Observe attentivement les éléments ci-dessous et indique pour chaque mot s'il est masculin (M), féminin (F) ou les 2 (M+F).

un poeta (.....)	un/una turista (.....)	inglese (.....)
italiano (.....)	intelligente (.....)	elegante (.....)
un/una cantante (.....)	logica (.....)	fantastico (.....)
greco (.....)	comico (.....)	un/una giornalista (.....)

💡 Lessico utile

presentare: *présenter* ▪ famiglia: *famille* ▪ padre: *père* ▪ madre: *mère* ▪ cugino: *cousin* ▪
cugina: *cousine* ▪ sorella: *sœur* ▪ sportivo: *sportif* ▪ cantante: *chanteur/chanteuse* ▪
stilista: *styliste* ▪ giornalista: *journaliste* ▪ belga: *belge* ▪ italiano(a): *italien(ne)* ▪
portoghese: *portugais(e)* ▪ inglese: *anglais(e)* ▪ francese: *français(e)*

3 Esercizio : indica il femminile.

Transpose ces expressions au féminin.

- amico italiano →
- cantante portoghese →
- alunno serio →
- stilista belga →

4 Esercizio : indica il maschile.

Transpose ces expressions au masculin.

- sportiva inglese →
- ragazza americana →
- corrispondente francese →
- giornalista spagnola →

B Le singulier et le pluriel des noms et des adjectifs

Singolare e plurale



Gemma parla di sé...

« Ho tre sorelle molto gentili : Maria, Anna e Paola.
Ho due fratelli : Sandro e Matteo, sono veramente egoisti!
Ho due animali : un cane e un gatto. »

Esempi

Masculin: fratello/fratelli animale/animali egoista/egoisti

Féminin: sorella/sorelle amica gentile/amiche gentili

- Les mots **masculins** (en -o, -e, -a au singulier) forment leur pluriel en **-i**.
- Les mots **féminins en -a** au singulier forment leur pluriel en **-e**. Les mots **féminins en -e** au singulier forment leur pluriel en **-i**.

Remarque

Certains noms ont un pluriel irrégulier (*exemples : la mano/le mani, il dito/le dita, il braccio/le braccia, il ginocchio/le ginocchia...*).

1 Sintesi

Synthèse: Dans le tableau ci-dessous, indique les terminaisons des mots masculins et féminins au pluriel.

Masculin		Féminin	
singulier	pluriel	singulier	pluriel
- o	- a
- e	- e
- a		

! Attention

Certains noms communs sont invariables. Il s'agit des noms :

- qui se terminent par une voyelle accentuée (*exemples : città, caffè*);
- qui se terminent par une consonne (*exemples : sport, film*);
- abrégés (*exemple : foto est invariable car c'est l'abréviation du mot fotografia*);
- féminins en -i au singulier (*exemples : crisi, sintesi*).

! Attention

Avec les lettres C et G + e/i, il ne faut pas oublier d'ajouter un « h » pour garder le son au pluriel: *amica/amiche - lago/laghi*

2 **Esercizio : singolare (S) o plurale (P)?**

Observe attentivement les éléments ci-dessous et indique pour chaque mot s'il est singulier (S), pluriel (P) ou les 2 (S+P).

attività (.....)

personaggio (.....)

lezioni (.....)

ragazza (.....)

animale (.....)

autore (.....)

presentazione (.....)

famiglia (.....)

storia (.....)

bambini (.....)

identità (.....)





giornalisti (.....)

! Lessico utile

sorelle : *sœurs* ▪ fratelli : *frères* ▪ veramente : *vraiment* ▪ animale : *animal* ▪ cane : *chien* ▪ gatto : *chat* ▪ mano : *main* ▪ dito : *doigt* ▪ braccio : *bras* ▪ ginocchio : *genou* ▪ crisi : *crise* ▪ sintesi : *synthèse* ▪ amica : *amie* ▪ lago : *lac* ▪ ragazza : *fille* ▪ bambini : *enfants* ▪ famiglia : *famille* ▪ lezioni : *leçons* ▪ autore : *auteur* ▪ storia : *histoire* ▪ giornalisti : *journalistes*

3 **Esercizio: Indica la vocale finale giusta al singolare o al plurale.**

Indique la bonne voyelle finale au singulier ou au pluriel.

Singolare	Plurale	
a. BANANA <u>A</u> (F)	BANAN.....	
b. PESCA.....	PESCA <u>HE</u> (F)	
c. MELONE <u>E</u> (M)	MELON.....	
d. POMPELM.....	POMPELMI (M)	

4 **Esercizio: Scrivi al plurale.**

Transpose au pluriel.

- a. bambina argentina:
- b. turista italiano:
- c. avventura originale:
- d. paese straniero:
- e. città turistica:

Lessico utile

bambina: *petite fille* • paese: *pays* • straniero: *étranger* • città: *ville*

5 **Esercizio: Scrivi al singolare.**

Transpose au singulier.

- a. attrici italiane:
- b. storie interessanti:
- c. ragazzi francesi:
- d. attività divertenti:
- e. giochi televisivi:

Lessico utile

attrici: *actrices* • storie: *histoires* • ragazzi: *jeunes* • divertenti: *amusantes* • giochi: *jeux*